

TIM'UP


La gamme TIM'UP dispose de nombreux atouts :

Une image forte, des plateaux de qualité en Stratifié d'une épaisseur de 36 mm, 3 piétements au choix pour personnaliser votre poste, des formes de plateaux à la fois originales et pratiques.



5 GARANTIE
ans

STOCK



Carré

Rond

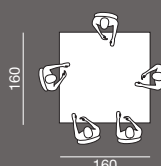
Rond réglable

- Plateaux Stratifié, épaisseur 36 mm.
- Piétements fixes ou réglables.
- 2 formes de piétements au choix.
- Entretoise en partie supérieure chromée.
(détail P 94).

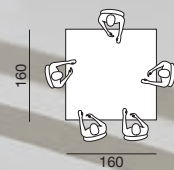


CONFORT EN REUNION

Les plans carrés permettent soit de créer un bureau de direction spacieux ou une table de réunion pour un confort garanti.



Plan réunion carré L 160 x P 160 cm,
4 pieds carrés.
Finitions Merisier Naturel et Argent.

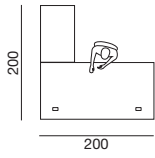


Plan réunion carré L 160 x P 160 cm,
4 pieds ronds.
Finitions Merisier Naturel et Blanc.

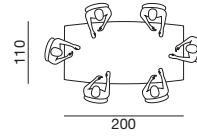
TIM'UP, COMME UNE **SIGNATURE** !

L'élégance des pieds TIM'UP associée aux plateaux Stratifié de forte épaisseur valorisera l'image de vos aménagements.





Plan droit L 200 cm,
4 pieds carrés,
1 voile de fond métal,
1 retour L 100 cm avec 1 pied carré.
Finition Blanc.



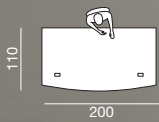
Réunion tonneau,
4 pieds carrés.
Finitions Merisier Naturel et Blanc.





CONFORT ET **ESPACE**

Le plan droit accueil offre une surface de travail généreuse.
Sa courbe côté visiteur offre un confort apprécié pour recevoir
les collaborateurs.



Plan droit accueil,
4 pieds ronds,
1 voile de fond bois,
1 caisson compact bois L 32 cm, voir P 150.
Finition Merisier Naturel et Blanc.



La Desserte Bois est conçue tout spécialement
pour les postes d'encadrement, voir P 157.



PLATEAUX STRATIFIÉ

- Haute résistance à l'abrasion et à la rayure.
- Revêtement antibactérien.
- Épaisseur 36 mm, angles droits.
- Chant droit ABS plaqué 2 mm.
- 2 obturateurs rectangulaires en ABS intégrés sur tous les bureaux (sauf 80 x 80 cm) pour le passage des câbles.
- 4 finitions en stock (voir P 97).

STRUCTURES ET PIÈTEMENTS

- Piètements en tube d'Acier revêtement époxy, équipés de vérins de réglage chromés 0 à 2 cm.
- Entretoise en partie supérieure chromée.
- 3 finitions en stock (voir P 97).

2 Formes de pieds au choix :

- Pied Carré Fixe : 6 x 6 cm, hauteur 74 cm (hauteur sous plateau 70.5 cm).
- Pied Rond Fixe : Ø 7 cm, hauteur 74 cm (hauteur sous plateau 70.5 cm) ou Pied Rond Réglable de 66 à 77 cm sous plateau grâce à son vérin indexé.



VOILES DE FOND

Fixation sous plateau avec 2 équerres Métal Blanc (19), Argent (22) ou Anthracite (27), hauteur 34 cm, (espace entre plateau et VF : 2 cm).

3 finitions de Voile de fond vous sont proposées pour personnaliser votre poste :

- Métal perforé finition époxy Blanc (19), Argent (22) ou Anthracite (27).
- Translucide Blanc en Dual Satin (TRANS), épaisseur 4 mm.
- Mélaminé finition assortie au plateau (EN, MN, CFN ou BM), épaisseur 8 mm.



Voile de fond Métal perforé



Voile de fond Translucide



Voile de fond Mélaminé

Largeur 70 cm

Pour la référence : TU 14

Réf. VF 07 19 / 22 / 27

Réf. VF 07 TRANS

Réf. VF 07 BOIS

Largeur 130 cm

Pour la référence : TU 18

Réf. VF 13 19 / 22 / 27

Réf. VF 13 TRANS

Réf. VF 13 BOIS

Largeur 110 cm

Pour la référence : TU 16

Réf. VF 11 19 / 22 / 27

Réf. VF 11 TRANS

Réf. VF 11 BOIS

Largeur 150 cm

Pour les références : TU 2010, TU 2011

Réf. VF 15 19 / 22 / 27

Réf. VF 15 TRANS

Réf. VF 15 BOIS

ÉLECTRIFICATION

Très simple à mettre en œuvre.

■ Horizontalement

La sortie des câbles peut s'effectuer par les obturateurs des plateaux. Chaque bureau peut être équipé d'une Goulotte horizontale en option. Elle permet l'intégration de boîtiers électriques. Largement dimensionnée, H 8,5 x L 10,5 cm, elle se fixe sous le plan de travail.

En Métal, peint époxy Blanc (19), Argent (22) ou Anthracite (27).



Largeur 70 cm

Pour la référence : TU 14

Réf. TI GO 07

Largeur 110 cm

Pour la référence : TU 16

Réf. TI GO 11

Largeur 130 cm

Pour la référence : TU 18

Réf. TI GO 13

Largeur 150 cm

Pour les références : TU 2010, TU 2011

Réf. TI GO 15

■ Verticalement

Chemin de câble vertical en Métal. Il se clipse sur les 2 Pieds Rond et Carré. Finition Blanc (19), Argent (22) ou Anthracite (27).



Pour Pied Rond

Réf. TU MCR 07

Pour Pied Carré

Réf. TU MCC

1

Choisissez vos plateaux

Les emplacements des pieds sont indiqués par des ronds.

Bureaux



Plan Droit 80
L 80 x P 80 cm
Réf. TU 08



Plan Droit 140
L 140 x P 80 cm
Réf. TU 14



Plan Droit 160
L 160 x P 80 cm
Réf. TU 16



Plan Droit 180
L 180 x P 80 cm
Réf. TU 18




Plan Droit 200
L 200 x P 100 cm
Raidisseur intégré
Réf. TU 2010



Plan Droit Accueil
L 200 x P 110 cm
Raidisseur intégré
Réf. TU 2011

Extensions



Retour 80
L 80 x P 60 cm
Réf. TU 86



Retour 100
L 100 x P 60 cm
Réf. TU 106

Réunion



Réunion Carré
L 160 x P 160 cm
Réf. TU 1616



Réunion Tonneau
L 200 x P 110 cm
Raidisseur intégré
Réf. TU TT 2011



Table Ronde
Ø 120 cm
Équipée d'un pied colonne rond
avec embase Ø 60 cm (voir P 92).
Réf. TU TR 12

2

Déterminez le modèle et le nombre de pieds nécessaires

Économisez des pieds en les positionnant à cheval entre 2 plans lorsque ceux-ci sont côte à côte. Le partage des piétements permet de juxtaposer parfaitement les plans ou de laisser un intervalle pour intégrer des Écrans de séparation.



	Référence		
Pieds			
Pied Carré Fixe	TU PCH		
Pied Rond Fixe	TU PRH		
Pied Rond Réglable en hauteur	TU REG		

3

Complétez votre poste


Voiles de fond (voir P 95).

Câblage vertical et horizontal (voir P 95).


Aménager votre environnement TIM'UP



Écrans et Cloisons
P 124



Classement
P 142



Sièges
P 218



Sièges
P 218



Environnement
du bureau - P 302




5 GARANTIE ans

STOCK


Plateaux Stratifié




EN Érable Naturel



CFN Chêne Fil Naturel




MN Merisier Naturel




BM Blanc

Voir Nuancier P 328


Structures



19 Blanc



22 Argent



27 Anthracite