


FICHE TECHNIQUE

LAMPADAIRE - CL-05



CARACTERISTIQUES

STRUCTURE	<p>Description : Lampadaire CL-05 Matériaux : Pieds bois - Abat jour en chintz écru contrecollage imitation bois Interrupteur / Commutateur : Intérupteur sur douille Type de prise : Type E & F (FR) Euro Tripôle - adaptateur pour prise en version UK Longueur du câble : 3 mètres</p>
-----------	--

DÉTAILS TECHNIQUES	<p>Ampoule : Ampoule E27 LED Bright Stick Puissance en W (ou équivalent) : 12 W Flux lumineux : 1150 Lumen Température de lumière (en Kelvin) : 4000 Kelvin Indice de rendu des couleurs (IRC) : 80 Type d'éclairage : Blanc neutre Efficacité lumineuse (Lm/W) : 96 lumen / Watts</p>
--------------------	---

CONSOMMATION	<p>Consommation électrique : 12 kWh / 1000h Classe énergétique : A+ (spectre A++ à E) Durée de vie lampe : 15 000 heures</p>
--------------	---

DIMENSIONS & POIDS

DIMENSIONS HORS TOUT (en mm)

Hauteur	1420
---------	------

PIEDS / SOCLE

Ecartement	660
------------	-----

DIMENSIONS ABAT JOUR

Diamètre haut	395
---------------	-----

Diamètre bas	450
--------------	-----


Hauteur	280
---------	-----

POIDS (en kg)


Poids net	3,8
-----------	-----

Fiche énergétique

ALUMINOR
LUMINAIRE

 Ce luminaire est compatible avec des ampoules des classes énergétiques:

A++
A+
A
B
C
D
E



Le luminaire est vendu avec une ampoule de la classe énergétique: **A+**

874/2012 